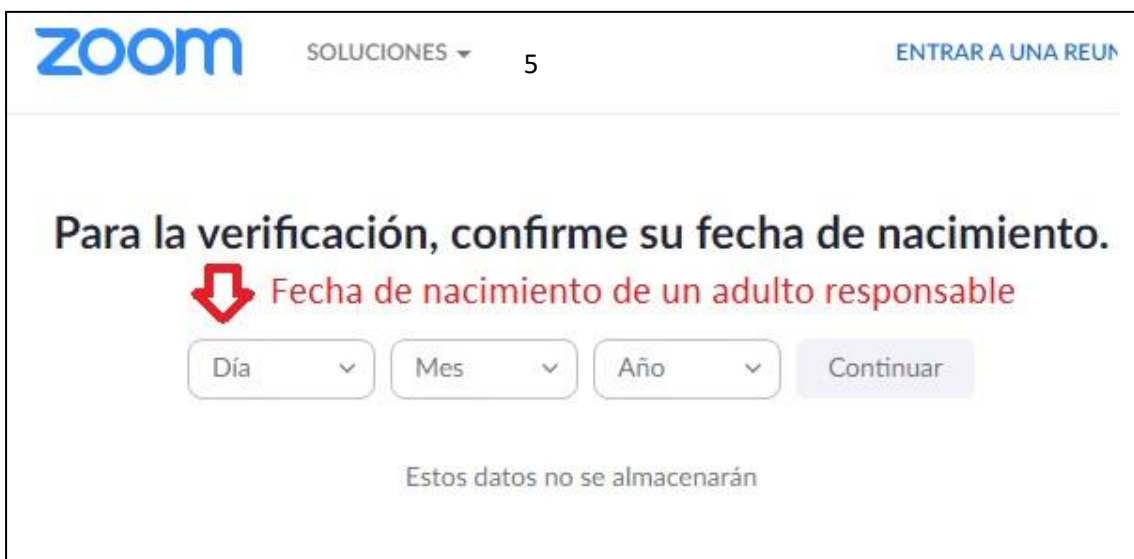




INSTITUTO PRIMO CAPRARO

DEUTSCHE SCHULE BARILOCHE



6

Bienvenido a Zoom

Crear su cuenta de Zoom con su cuenta de Google

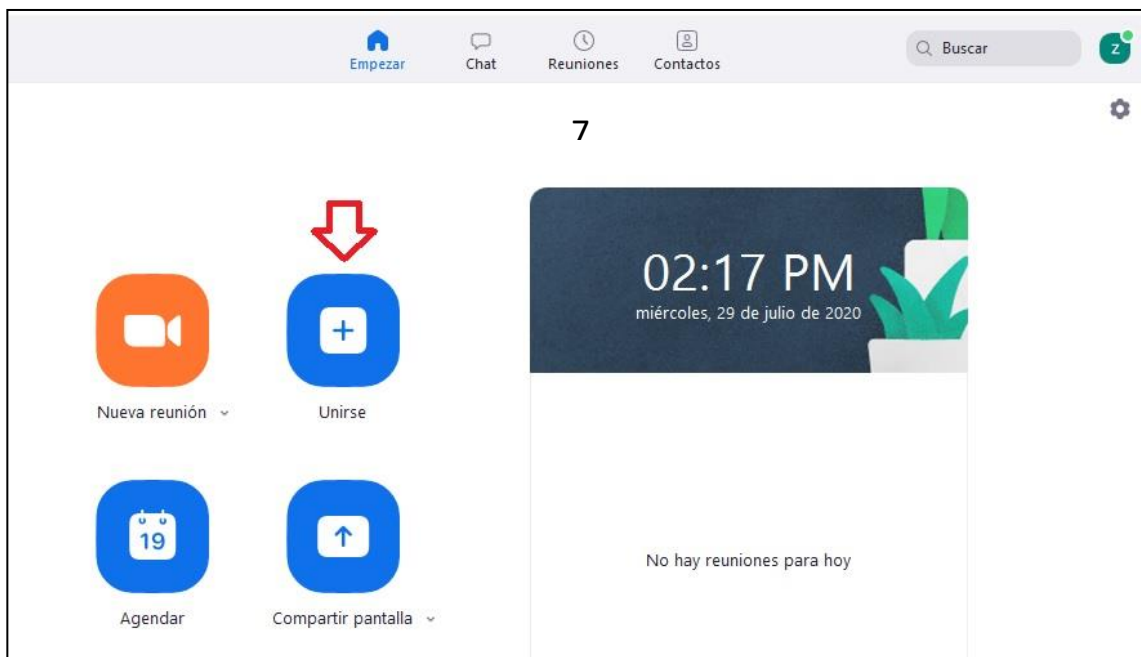
 alumnoprueba@capraro.edu.ar



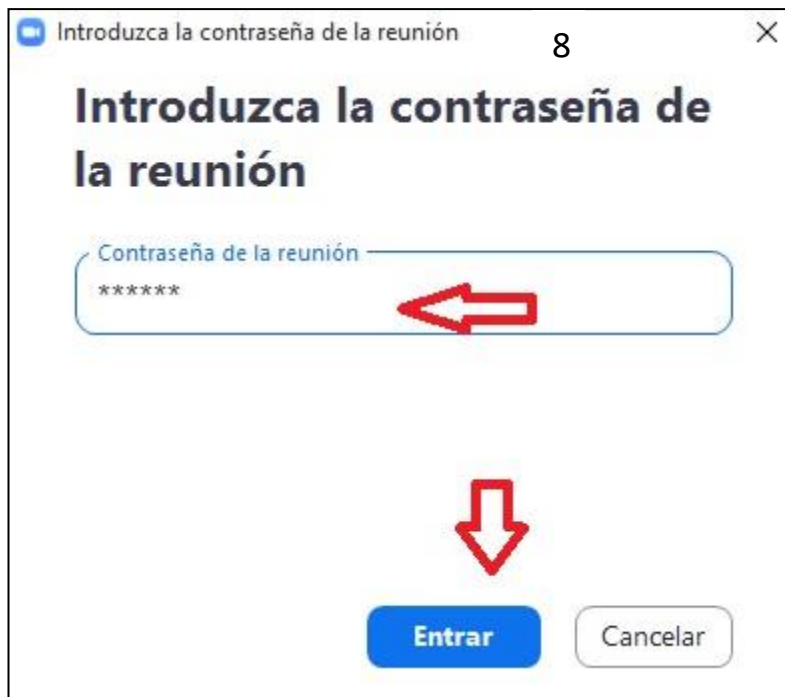
Crear cuenta

Al enviar este formulario, usted acepta los [Términos del servicio](#)

7



The image shows the Zoom home screen interface. At the top, there is a navigation bar with icons for 'Empezar', 'Chat', 'Reuniones', and 'Contactos', along with a search bar labeled 'Buscar' and a Zoom logo. Below the navigation bar, the screen is divided into two main sections. On the left, there are four large, rounded square buttons: 'Nueva reunión' (orange), 'Unirse' (blue with a plus sign), 'Agendar' (blue with a calendar icon), and 'Compartir pantalla' (blue with an up arrow). A red arrow points down to the 'Unirse' button. On the right, there is a dark blue header with the time '02:17 PM' and the date 'miércoles, 29 de julio de 2020'. Below this, the text 'No hay reuniones para hoy' is displayed.



Zoom interface showing a contact card for "zoom alumno" (alumnozoom@capraro.edu.ar) with a "Basic" subscription. A red arrow points to the Zoom logo in the top right corner. A red text box on the right contains the instruction: "Recuerden verificar cual es el usuario activo en Zoom antes de ingresar a una reunión, para evitar confusiones entre alumnos que utilizan el mismo equipo en la casa."

02:18 F
miércoles, 29 de julio

Contactos

Buscar

zoom alumno Basic

alumnozoom@capraro.edu.ar

Agregar una Nota personal

Configuración

Disponibile

Alejado

No molestar

Mi perfil

Probar características principales

10

Recuerden verificar cual es el usuario activo en Zoom antes de ingresar a una reunión, para evitar confusiones entre alumnos que utilizan el mismo equipo en la casa.